

**DATOS GENERALES DE IDENTIFICACIÓN E INFORMACIÓN
COMPLEMENTARIA REQUERIDA EN LA LEGISLACIÓN ESPAÑOLA**
(Aplicación de resultados y período medio de pago a proveedores)

IDA1

IDENTIFICACIÓN DE LA EMPRESA

NIF:

Forma jurídica: SA: SL:

Otras:

LEI: Solo para las empresas que dispongan de código LEI (Legal Entity Identifier)

Denominación social:

Domicilio social:

Municipio: Provincia:

Código postal: Teléfono:

Dirección de e-mail de contacto de la empresa

Pertenencia a un grupo de sociedades:	DENOMINACIÓN SOCIAL		NIF	
Sociedad dominante directa:	<input type="text" value="01041"/>	<input type="text"/>	<input type="text" value="01040"/>	<input type="text"/>
Sociedad dominante última del grupo:	<input type="text" value="01061"/>	<input type="text"/>	<input type="text" value="01060"/>	<input type="text"/>

ACTIVIDAD

Actividad principal: (1)

Código CNAE: (1)

PERSONAL ASALARIADO

a) Número medio de personas empleadas en el curso del ejercicio, por tipo de contrato y empleo con discapacidad:

		EJERCICIO 2018 (2)	EJERCICIO 2017 (3)
FIJO (4):	<input type="text" value="04001"/>	2.50	2.50
NO FIJO (5):	<input type="text" value="04002"/>	0.00	0.00

Del cual: Personas empleadas con discapacidad mayor o igual al 33% (o calificación equivalente local):

<input type="text" value="04010"/>	<input type="text"/>	<input type="text"/>
------------------------------------	----------------------	----------------------

b) Personal asalariado al término del ejercicio, por tipo de contrato y por sexo:

	EJERCICIO 2018 (2)		EJERCICIO 2017 (3)	
	HOMBRES	MUJERES	HOMBRES	MUJERES
FIJO:	<input type="text" value="04120"/> align="center">1	<input type="text" value="04121"/> align="center">2	1	2
NO FIJO:	<input type="text" value="04122"/>	<input type="text" value="04123"/>		

PRESENTACIÓN DE CUENTAS

	EJERCICIO 2018 (2)			EJERCICIO 2017 (3)			
	AÑO	MES	DÍA	AÑO	MES	DÍA	
Fecha de inicio a la que van referidas las cuentas:	<input type="text" value="01102"/>	2018	01	1	2017	01	1
Fecha de cierre a la que van referidas las cuentas:	<input type="text" value="01101"/>	2018	12	31	2017	12	31
Número de páginas presentadas al depósito:	<input type="text" value="01901"/>	<input type="text"/>	<input type="text"/>	<input type="text"/>	<input type="text"/>	<input type="text"/>	<input type="text"/>
En caso de no figurar consignadas cifras en alguno de los ejercicios, indique la causa:	<input type="text" value="01903"/>	<input type="text"/>	<input type="text"/>	<input type="text"/>	<input type="text"/>	<input type="text"/>	<input type="text"/>

UNIDADES

Marque con una X la unidad en la que ha elaborado todos los documentos que integran sus cuentas anuales:

Euros:

Miles de euros:

Millones de euros:

(1) Según las clases (cuatro dígitos) de la Clasificación Nacional de Actividades Económicas 2009 (CNAE 2009), aprobada por el Real Decreto 475/2007, de 13 de abril (BOE de 28.4.2007).
 (2) Ejercicio al que van referidas las cuentas anuales.
 (3) Ejercicio anterior.
 (4) Para calcular el número medio de personal fijo, tenga en cuenta los siguientes criterios:
 a) Si en el año no ha habido importantes movimientos de la plantilla, indique aquí la semisuma de los fijos a principio y a fin de ejercicio.
 b) Si ha habido movimientos, calcule la suma de la plantilla en cada uno de los meses del año y divídala por doce.
 c) Si hubo regulación temporal de empleo o de jornada, el personal afectado por la misma debe incluirse como personal fijo, pero solo en la proporción que corresponda a la fracción del año o jornada efectivamente trabajada.
 (5) Puede calcular el personal no fijo sumando el total de semanas que han trabajado sus empleados no fijos y dividiendo por 52 semanas. También puede hacer esta operación (equivalente a la anterior):
 n.º de personas contratadas x $\frac{\text{n.º medio de semanas trabajadas}}{52}$

**DATOS GENERALES DE IDENTIFICACIÓN E INFORMACIÓN
COMPLEMENTARIA REQUERIDA EN LA LEGISLACIÓN ESPAÑOLA**
(Aplicación de resultados y período medio de pago a proveedores)

IDA2

APLICACIÓN DE RESULTADOS (1)

Información sobre la propuesta de aplicación del resultado del ejercicio, de acuerdo con el siguiente esquema:

Base de reparto	EJERCICIO <u>2018</u> (2)	EJERCICIO <u>2017</u> (3)
Saldo de la cuenta de pérdidas y ganancias	29.923,76	11.892,43
Remanente		
Reservas voluntarias		
Otras reservas de libre disposición		
TOTAL BASE DE REPARTO = TOTAL APLICACIÓN	29.923,76	11.892,43

Aplicación a	EJERCICIO <u>2018</u> (2)	EJERCICIO <u>2017</u> (3)
Reserva legal		
Reservas especiales		
Reservas voluntarias		
Dividendos		
Remanente y otros		
Compensación de pérdidas de ejercicios anteriores		11.892,43
APLICACIÓN = TOTAL BASE DE REPARTO	0,00	11.892,43

INFORMACIÓN SOBRE EL PERÍODO MEDIO DE PAGO A PROVEEDORES DURANTE EL EJERCICIO (4)

	EJERCICIO <u>2018</u> (2)	EJERCICIO <u>2017</u> (3)
Período medio de pago a proveedores (días)	30	30

(1) Propuesta de aplicación de resultados, artículo 253.1 de la Ley de Sociedades de Capital (RD 1/2010, de 2 de julio).
 (2) Ejercicio al que van referidas las cuentas anuales.
 (3) Ejercicio anterior.
 (4) Calculados de acuerdo al artículo quinto de la Resolución de 29 de enero de 2016, del Instituto de Contabilidad y Auditoría de Cuentas.

MODELO DE DOCUMENTO ABREVIADO DE
INFORMACIÓN MEDIOAMBIENTAL

IMA

SOCIEDAD TRESSIS VALENCIA, SL		NIF B85403244
DOMICILIO SOCIAL CL JORGE MANRIQUE 12		
MUNICIPIO MADRID	PROVINCIA MADRID	EJERCICIO 2018

Los abajo firmantes, como Administradores de la Sociedad citada, manifiestan que en la contabilidad correspondiente a las presentes cuentas anuales **NO existe ninguna partida de naturaleza medioambiental que deba ser incluida, para que éstas, en su conjunto, puedan mostrar la imagen fiel del patrimonio, de los resultados y de la situación financiera de la empresa.**



Los abajo firmantes, como Administradores de la Sociedad citada, manifiestan que en la contabilidad correspondiente a las presentes cuentas anuales **SÍ existen partidas de naturaleza medioambiental, y han sido incluidas, para que éstas, en su conjunto, puedan mostrar la imagen fiel del patrimonio, de los resultados y de la situación financiera de la empresa.**



FIRMAS y NOMBRES DE LOS ADMINISTRADORES

JOSÉ LUIS JANTAMADIA



CARMEN LÓPEZ



M^{te} del Carmen Montauco Glez.



MODELO DE DOCUMENTOS DE INFORMACIÓN SOBRE ACCIONES O PARTICIPACIONES PROPIAS

A1

SOCIEDAD TRESSIS VALENCIA, SL	NIF B85403244
----------------------------------	------------------

DOMICILIO SOCIAL CL JORGE MANRIQUE 12	
--	--

MUNICIPIO MADRID	PROVINCIA MADRID	EJERCICIO 2018
---------------------	---------------------	-------------------

La sociedad no ha realizado durante el presente ejercicio operación alguna sobre acciones / participaciones propias
 (Nota: En este caso es suficiente la presentación única de esta hoja A1)

Saldo al cierre del ejercicio precedente: 0,00 acciones/participaciones 0,00 % del capital social
 Saldo al cierre del ejercicio: 0,00 acciones/participaciones 0,00 % del capital social


Fecha	Concepto (1)	Fecha de acuerdo de junta general	N.º de acciones o participaciones	Nominal	Capital social Porcentaje	Precio o contraprestación	Saldo después de la operación
					0,00%		
					0,00%		
					0,00%		
					0,00%		
					0,00%		
					0,00%		
					0,00%		
					0,00%		
					0,00%		
					0,00%		
					0,00%		
					0,00%		
					0,00%		
					0,00%		
					0,00%		
					0,00%		
					0,00%		
					0,00%		
					0,00%		
					0,00%		
					0,00%		
					0,00%		
					0,00%		
					0,00%		
					0,00%		
					0,00%		
					0,00%		
					0,00%		
					0,00%		
					0,00%		
					0,00%		
					0,00%		
					0,00%		
					0,00%		
					0,00%		

Nota: Caso de ser necesario, utilizar tantos ejemplares como sean requeridos de la hoja A1.1

(1) AO: Adquisición originaria de acciones o participaciones propias o de la sociedad dominante (artículos 135 y siguientes de la Ley de Sociedades de Capital).
 AD: Adquisición derivativa directa; AI: Adquisición derivativa indirecta; AL: Adquisiciones libres (artículos 140, 144 y 146 de la Ley de Sociedades de Capital).
 ED: Enajenación de acciones adquiridas en contravención de los tres primeros requisitos del artículo 146 de la Ley de Sociedades de Capital.
 EL: Enajenación de acciones o participaciones de libre adquisición (artículo 145.1 de la Ley de Sociedades de Capital).
 RD: Amortización de acciones ex artículo 146 de la Ley de Sociedades de Capital.
 RL: Amortización de acciones o participaciones de libre adquisición (artículo 145 de la Ley de Sociedades de Capital).
 AG: Aceptación de acciones propias en garantía (artículo 149 de la Ley de Sociedades de Capital).
 AF: Acciones adquiridas mediante asistencia financiera de la propia entidad (artículo 150 de la Ley de Sociedades de Capital).
 PR: Acciones o participaciones recíprocas (artículos 151 y siguientes de la Ley de Sociedades de Capital).

BALANCE DE SITUACIÓN ABREVIADO

BA1



NIF:	B85403244	 Espacio destinado para las firmas de los administradores	UNIDAD (1)		
DENOMINACIÓN SOCIAL:	TRESSIS VALENCIA, SL		Euros: <table border="1"><tr><td>09001</td><td><input checked="" type="checkbox"/></td></tr></table>	09001	<input checked="" type="checkbox"/>
09001	<input checked="" type="checkbox"/>				
		Miles: <table border="1"><tr><td>09002</td><td><input type="checkbox"/></td></tr></table>	09002	<input type="checkbox"/>	
09002	<input type="checkbox"/>				
			Millones: <table border="1"><tr><td>09003</td><td><input type="checkbox"/></td></tr></table>	09003	<input type="checkbox"/>
09003	<input type="checkbox"/>				

ACTIVO	NOTAS DE LA MEMORIA	EJERCICIO 2018 (2)	EJERCICIO 2017 (3)
A) ACTIVO NO CORRIENTE	11000	64.395,78	79.173,40
I. Inmovilizado intangible	11100		
II. Inmovilizado material	11200	8.908,63	13.639,82
III. Inversiones inmobiliarias	11300		
IV. Inversiones en empresas del grupo y asociadas a largo plazo ...	11400		
V. Inversiones financieras a largo plazo	11500	4.000,00	8.000,00
VI. Activos por impuesto diferido	11600	51.487,15	57.533,58
VII. Deudores comerciales no corrientes	11700		
B) ACTIVO CORRIENTE	12000	50.399,10	8.867,18
I. Activos no corrientes mantenidos para la venta	12100		
II. Existencias	12200		
III. Deudores comerciales y otras cuentas a cobrar	12300	49.445,23	3.603,03
1. Clientes por ventas y prestaciones de servicios	12380	49.445,23	3.602,78
a) Clientes por ventas y prestaciones de servicios a largo plazo.	12381		
b) Clientes por ventas y prestaciones de servicios a corto plazo.	12382	49.445,23	3.602,78
2. Accionistas (socios) por desembolsos exigidos	12370		
3. Otros deudores	12390		0,25
IV. Inversiones en empresas del grupo y asociadas a corto plazo ...	12400		
V. Inversiones financieras a corto plazo	12500		
VI. Periodificaciones a corto plazo	12600		
VII. Efectivo y otros activos líquidos equivalentes	12700	953,87	5.264,15
TOTAL ACTIVO (A + B)	10000	114.794,88	88.040,58

- (1) Marque las casillas correspondientes, según exprese las cifras en unidades, miles o millones de euros. Todos los documentos que integran las cuentas anuales deben elaborarse en la misma unidad.
- (2) Ejercicio al que van referidas las cuentas anuales.
- (3) Ejercicio anterior.

BALANCE DE SITUACIÓN ABREVIADO

BA2.1


NIF:	B85403244	 
DENOMINACIÓN SOCIAL:		Espacio destinado para las firmas de los administradores
TRESSIS VALENCIA, SL		

		NOTAS DE LA MEMORIA	EJERCICIO 2018 (1)	EJERCICIO 2017 (2)
PATRIMONIO NETO Y PASIVO				
A) PATRIMONIO NETO	20000		87.907,19	57.983,43
A-1) Fondos propios	21000		87.907,19	57.983,43
I. Capital	21100		25.000,00	25.000,00
1. Capital escriturado	21110		25.000,00	25.000,00
2. (Capital no exigido)	21120			
II. Prima de emisión	21200			
III. Reservas	21300		5.000,00	5.203,00
1. Reserva de capitalización	21350			
2. Otras reservas	21360		5.000,00	5.203,00
IV. (Acciones y participaciones en patrimonio propias)	21400			
V. Resultados de ejercicios anteriores	21500		-195.013,60	-207.109,03
VI. Otras aportaciones de socios	21600		222.997,03	222.997,03
VII. Resultado del ejercicio	21700		29.923,76	11.892,43
VIII. (Dividendo a cuenta)	21800			
IX. Otros instrumentos de patrimonio neto	21900			
A-2) Ajustes por cambios de valor	22000			
A-3) Subvenciones, donaciones y legados recibidos	23000			
B) PASIVO NO CORRIENTE	31000			
I. Provisiones a largo plazo	31100			
II. Deudas a largo plazo	31200			
1. Deudas con entidades de crédito	31220			
2. Acreedores por arrendamiento financiero	31230			
3. Otras deudas a largo plazo	31290			
III. Deudas con empresas del grupo y asociadas a largo plazo	31300			
IV. Pasivos por impuesto diferido	31400			
V. Periodificaciones a largo plazo	31500			
VI. Acreedores comerciales no corrientes	31600			
VII. Deuda con características especiales a largo plazo	31700			

(1) Ejercicio al que van referidas las cuentas anuales.
 (2) Ejercicio anterior.

BALANCE DE SITUACIÓN ABREVIADO

BA2.2


<p>NIF: B85403244</p> <p>DENOMINACIÓN SOCIAL: <u>TRESSIS VALENCIA, SL</u></p>	 <p style="font-size: small;">Espacio destinado para las firmas de los administradores</p>
---	--

		NOTAS DE LA MEMORIA	EJERCICIO 2018 (1)	EJERCICIO 2017 (2)
PATRIMONIO NETO Y PASIVO				
C) PASIVO CORRIENTE	32000		26.887,69	30.057,15
I. Pasivos vinculados con activos no corrientes mantenidos para la venta	32100			
II. Provisiones a corto plazo	32200			
III. Deudas a corto plazo	32300		-33,00	-99,69
1. Deudas con entidades de crédito	32320			
2. Acreedores por arrendamiento financiero	32330			
3. Otras deudas a corto plazo	32390		-33,00	-99,69
IV. Deudas con empresas del grupo y asociadas a corto plazo	32400		11.094,94	9.772,05
V. Acreedores comerciales y otras cuentas a pagar	32500		15.825,75	20.384,79
1. Proveedores	32580			
a) Proveedores a largo plazo	32581			
b) Proveedores a corto plazo	32582			
2. Otros acreedores	32590		15.825,75	20.384,79
VI. Periodificaciones a corto plazo	32600			
VII. Deuda con características especiales a corto plazo	32700			
TOTAL PATRIMONIO NETO Y PASIVO (A + B + C)	30000		114.794,88	88.040,58

(1) Ejercicio al que van referidas las cuentas anuales.
(2) Ejercicio anterior.

CUENTA DE PÉRDIDAS Y GANANCIAS ABREVIADA

PA

NIF:	B85403244	
DENOMINACIÓN SOCIAL:		
TRESSIS VALENCIA, SL		
Espacio destinado para las firmas de los administradores		

(DEBE) / HABER	NOTAS DE LA MEMORIA	EJERCICIO 2018 (1)	EJERCICIO 2017 (2)
1. Importe neto de la cifra de negocios	40100	183.398,12	188.699,64
2. Variación de existencias de productos terminados y en curso de fabricación	40200		
3. Trabajos realizados por la empresa para su activo	40300		
4. Aprovisionamientos	40400		
5. Otros ingresos de explotación	40500	10.266,11	8.816,00
6. Gastos de personal	40600	-91.920,11	-92.235,94
7. Otros gastos de explotación	40700	-55.832,86	-67.185,84
8. Amortización del inmovilizado	40800	-4.731,19	-7.955,06
9. Imputación de subvenciones de inmovilizado no financiero y otras	40900		
10. Excesos de provisiones	41000		
11. Deterioro y resultado por enajenaciones del inmovilizado	41100		
12. Diferencia negativa de combinaciones de negocio	41200		
13. Otros resultados	41300	-966,94	20,70
A) RESULTADO DE EXPLOTACIÓN (1 + 2 + 3 + 4 + 5 + 6 + 7 + 8 + 9 + 10 + 11 + 12 + 13)	49100	40.213,13	30.159,50
14. Ingresos financieros	41400		0,05
a) Imputación de subvenciones, donaciones y legados de carácter financiero	41430		
b) Otros ingresos financieros	41490		0,05
15. Gastos financieros	41500	-4.242,94	-9.065,36
16. Variación de valor razonable en instrumentos financieros	41600		
17. Diferencias de cambio	41700		
18. Deterioro y resultado por enajenaciones de instrumentos financieros	41800		
19. Otros ingresos y gastos de carácter financiero	42100		
a) Incorporación al activo de gastos financieros	42110		
b) Ingresos financieros derivados de convenios de acreedores	42120		
c) Resto de ingresos y gastos	42130		
B) RESULTADO FINANCIERO (14 + 15 + 16 + 17 + 18 + 19)	49200	-4.242,94	-9.065,31
C) RESULTADO ANTES DE IMPUESTOS (A + B)	49300	35.970,19	21.094,19
20. Impuestos sobre beneficios	41900	-6.046,43	-9.201,76
D) RESULTADO DEL EJERCICIO (C + 20)	49500	29.923,76	11.892,43

(1) Ejercicio al que van referidas las cuentas anuales.
 (2) Ejercicio anterior.

- 01 - ACTIVIDAD DE LA EMPRESA**
- 02 - BASES DE PRESENTACIÓN DE LAS CUENTAS ANUALES**
- 03 - NORMAS DE REGISTRO Y VALORACIÓN**
- 04 - INMOVILIZADO MATERIAL, INTANGIBLE E INVERSIONES INMOBILIARIAS**
- 05 - ACTIVOS FINANCIEROS**
- 06 - PASIVOS FINANCIEROS**
- 07 - FONDOS PROPIOS**
- 08 - SITUACIÓN FISCAL**
- 09 - OPERACIONES CON PARTES VINCULADAS**
- 10 - OTRA INFORMACIÓN**

MEMORIA 2018(ABREVIADA)

TRESSIS VALENCIA, SL B85403244

01 - ACTIVIDAD DE LA EMPRESA

La sociedad TRESSIS VALENCIA, SL, a que se refiere la presente memoria se constituyó el año 2008 y tiene su domicilio social y fiscal en CL JORGE MANRIQUE, 12, 28006, MADRID, MADRID. El Régimen Jurídico en el momento de su constitución fue de Sociedad limitada.

ACTIVIDAD:

La Sociedad tiene como actividad principal: la promoción y comercialización de los servicios de inversión y servicios auxiliares de empresas de servicios de inversión, así como la realización, con carácter habitual, en nombre y por cuenta de empresas de servicio de inversión, de los servicios de inversión que en cada momento puedan realizar los agentes de empresas de servicios de inversión, así como prestar asesoramiento sobre instrumentos financieros y sobre servicios de inversión.

02 - BASES DE PRESENTACIÓN DE LAS CUENTAS ANUALES

1. Imagen fiel:

Las cuentas anuales se han preparado a partir de los registros contables, habiéndose aplicado las disposiciones legales vigentes en materia contable con el objeto de mostrar la imagen fiel del patrimonio, de la situación financiera y de los resultados de la Sociedad.

2. Principios contables:

No ha sido necesario, ni se ha creído conveniente por parte de la administración de la entidad, la aplicación de principios contables facultativos distintos de los obligatorios a que se refiere el art. 38 del código de comercio y la parte primera del plan general de contabilidad.

3. Aspectos críticos de la valoración y estimación de la incertidumbre:

En la elaboración de las cuentas anuales correspondientes al ejercicio 2018 se han determinado estimaciones e hipótesis en función de la mejor información disponible a 31/12/2018 sobre los hechos analizados. Es posible que acontecimientos que puedan tener lugar en el futuro obliguen a modificarlas (al alza o a la baja) en próximos ejercicios lo que se haría de forma prospectiva, reconociendo los efectos del cambio de estimación en las correspondientes cuentas anuales futuras.

4. Comparación de la información:

No existe ninguna causa que impida la comparación de los estados financieros del ejercicio actual con los del ejercicio anterior.

5. Elementos recogidos en varias partidas:

No existen elementos patrimoniales del Activo o del Pasivo que figuren en más de una partida del Balance.

6. Cambios en criterios contables:

En el presente ejercicio, no se han realizado otros cambios en criterios contables de los marcados por la adaptación de la contabilidad al nuevo Plan General Contable.

7. Corrección de errores:

No se han detectado errores existentes al cierre del ejercicio que obliguen a reformular las cuentas, los hechos conocidos con posterioridad al cierre, que podrían aconsejar ajustes en las estimaciones en el cierre del ejercicio, han sido comentadas en sus apartados correspondientes.

03 - NORMAS REGISTRO Y VALORACIÓN

Se han aplicado los siguientes criterios contables:

1. Inmovilizado intangible:

a) Coste:

Los activos intangibles se registran por su coste de adquisición y/o producción y, posteriormente, se valoran a su coste menos, según proceda, su correspondiente amortización acumulada y/o pérdidas por deterioro que hayan experimentado.

No existe fondo de comercio en balance de la sociedad.

b) Amortizaciones:

Los activos intangibles se amortizan linealmente en función de los años de vida útil estimada que se han considerado que son 5 años.

c) Deterioro de valor:

La Sociedad reconoce cualquier pérdida que haya podido producirse en el valor registrado de estos activos con origen en su deterioro. Los criterios para el reconocimiento de las pérdidas por deterioro de estos activos y, si procede, de las recuperaciones de las pérdidas por deterioro registradas en ejercicios anteriores son similares a los aplicados para los activos materiales.

2. Inmovilizado material:

a) Coste:

Los bienes comprendidos en el inmovilizado material se han valorado por el precio de adquisición o coste de producción y minorado por las correspondientes amortizaciones acumuladas y cualquier pérdida por deterioro de valor conocida. El precio de adquisición o coste de producción incluye los gastos adicionales que se producen necesariamente hasta la puesta en condiciones de funcionamiento del bien.

Los costes de ampliación, sustitución o renovación que aumentan la vida útil del bien objeto, o su capacidad económica, se contabilizan como mayor importe del inmovilizado material, con el consiguiente retiro contable de los elementos sustituidos o renovados. Así mismo, los gastos periódicos de mantenimiento, conservación y reparación, se imputan a resultados, siguiendo el principio de devengo, como coste del ejercicio en que se incurren.

No se han producido durante el ejercicio partidas que puedan ser consideradas, a juicio de la Administración de la entidad, como ampliación, modernización o mejora del inmovilizado material.

Los arrendamientos se clasifican como arrendamientos financieros siempre que las condiciones de los mismos transfieran substancialmente los riesgos y ventajas derivadas de la propiedad al arrendatario. Los otros arrendamientos se clasifican como arrendamientos operativos.

Los activos materiales adquiridos en régimen de arrendamiento financiero se registran en la categoría de activo a que corresponde el bien arrendado.

No se han realizado trabajos de la empresa para su inmovilizado.

b) Amortizaciones:

Las amortizaciones se han establecido de manera sistemática y racional en función de la vida útil de los bienes y de su valor residual, atendiendo a la depreciación que normalmente sufren por su funcionamiento, uso y disfrute, sin perjuicio de considerar también la obsolescencia técnica o comercial que pudiera

MEMORIA 2018(ABREVIADA)
TRESSIS VALENCIA, SL **B85403244**

afectarlos. Se ha amortizado de forma independiente cada parte de un elemento del inmovilizado material y de forma línea:

	Años de vida útil estimada
Edificios y construcciones	50
Instalaciones técnicas y maquinaria	7
Mobiliario y enseres	10
Elementos de transporte	7
Equipos para procesos de información	4

La política de amortización de los activos en régimen de arrendamiento financiero es similar a la aplicada a las inmovilizaciones materiales propias. Si no existe la certeza razonable de que el arrendatario acabará obteniendo el título de propiedad al finalizar el contrato de arrendamiento, el activo se amortiza en el periodo más corto entre la vida útil estimada y la duración del contrato de arrendamiento.

Los intereses derivados de la financiación de inmovilizado mediante arrendamiento financiero se imputan a los resultados del ejercicio de acuerdo con el criterio del interés efectivo, en función de la amortización de la deuda.

c) Deterioro de valor:

A la fecha de cierre de cada ejercicio, la empresa revisa los importes en libros de su inmovilizado material para determinar si existen indicios de que dichos activos hayan sufrido una pérdida de valor por deterioro de valor. En caso de que exista cualquier indicio, se realiza una estimación del importe recuperable del activo correspondiente para determinar el importe del deterioro necesario. Los cálculos del deterioro de estos elementos del inmovilizado material se efectúan elemento a elemento de forma individualizada.

Las correcciones valorativas por deterioro se reconocen como un gasto en la cuenta de pérdidas y ganancias.

Las pérdidas por deterioro reconocidas en un activo material en ejercicios anteriores son revertidas cuando se produce un cambio en las estimaciones sobre su importe recuperable aumentando el valor del activo con abono a resultados con el límite del valor en libros que el activo hubiera tenido de no haberse realizado el deterioro.

3. Terrenos y construcciones calificadas como inversiones inmobiliarias:

No hay terrenos ni construcciones calificadas como inversiones inmobiliarias en el balance de la empresa.

4. Permutas:

Durante el ejercicio no se ha producido ninguna permuta.

5. Activos financieros y pasivos financieros:

a) *Criterios empleados para la calificación y valoración de las diferentes categorías de activos y pasivos financieros:*

Los **activos financieros**, a efectos de su valoración, se han clasificado en alguna de las siguientes categorías:

Préstamos y partidas a cobrar

En esta categoría se han incluido los activos que se han originado en la venta de bienes y prestación de servicios por operaciones de tráfico de la empresa. También se han incluido aquellos activos financieros que no se han originado en las operaciones de tráfico de la empresa y que no siendo instrumentos de patrimonio ni derivados, presentan unos cobros de cuantía determinada o determinable.

MEMORIA 2018(ABREVIADA)

TRESSIS VALENCIA, SL

B85403244

Estos activos financieros se han valorado por su valor razonable que no es otra cosa que el precio de la transacción, es decir, el valor razonable de la contraprestación más todos los costes que le han sido directamente atribuibles.

Posteriormente, estos activos se han valorado por su coste amortizado, imputando en la cuenta de pérdidas y ganancias los intereses devengados, aplicando el método del interés efectivo.

Por coste amortizado se entiende el coste de adquisición de un activo o pasivo financiero menos los reembolsos de principal y corregido (en más o menos, según sea el caso) por la parte imputada sistemáticamente a resultados de la diferencia entre el coste inicial y el correspondiente valor de reembolso al vencimiento. En el caso de los activos financieros, el coste amortizado incluye, además las correcciones a su valor motivadas por el deterioro que hayan experimentado.

El tipo de interés efectivo es el tipo de actualización que iguala exactamente el valor de un instrumento financiero a la totalidad de sus flujos de efectivo queridos por todos los conceptos a lo largo de su vida.

Los depósitos y fianzas se reconocen por el importe desembolsado por hacer frente a los compromisos contractuales.

Se reconocen en el resultado del periodo las dotaciones y retrocesiones de provisiones por deterioro del valor de los activos financieros por diferencia entre el valor en libros y el valor actual de los flujos de efectivo recuperables.

Inversiones mantenidas hasta el vencimiento

Activos financieros no derivados, el cobro de los cuales son fijos o determinables, que se negocian en un mercado activo y con vencimiento fijo en los cuales la sociedad tiene la intención y capacidad de conservar hasta su finalización. Tras su reconocimiento inicial por su valor razonable, se han valorado también a su coste amortizado.

Activos financieros registrados a valor razonable con cambios en resultados

En esta categoría se han incluido los activos financieros híbridos, es decir, aquellos que combinan un contrato principal no derivado y un derivado financiero y otros activos financieros que la empresa ha considerado conveniente incluir en esta categoría en el momento de su reconocimiento inicial.

Se han valorado inicialmente por su valor razonable. Los costes de transacción que han sido atribuibles directamente, se han registrado en la cuenta de resultados. También se han registrado en la cuenta de resultados las variaciones que se hayan producido en el valor razonable.

Activos financieros disponibles para la venta

En esta categoría se han incluido los valores representativos de deuda e instrumentos de patrimonio de otras empresas que no se han incluido en otra categoría.

Se ha valorado inicialmente por su valor razonable y se han incluido en su valoración inicial el importe de los derechos preferentes de suscripción y similares, que se han adquirido.

Posteriormente estos activos financieros se valoran por su valor razonable, sin deducir los costes de transacción en los cuales han de incurrir para su venta.

Los cambios que se produzcan en el valor razonable se registran directamente en el patrimonio neto.

Derivados de cobertura

Dentro de esta categoría se han incluido los activos financieros que han sido designados para cubrir un riesgo específico que puede tener impacto en la cuenta de resultados por las variaciones en el valor razonable o en los flujos de efectivo de las partidas cubiertas.

MEMORIA 2018(ABREVIADA)

TRESSIS VALENCIA, SL

B85403244

Estos activos se han valorado y registrado de acuerdo con su naturaleza.

Los **pasivos financieros**, a efectos de su valoración, se han clasificado en alguna de las siguientes categorías:

Débitos y partidas a pagar

En esta categoría se han incluido los pasivos financieros que se han originado en la compra de bienes y servicios por operaciones de tráfico de la empresa y aquellos que no siendo instrumentos derivados, no tienen un origen comercial.

Inicialmente, estos pasivos financieros se han registrado por su valor razonable que es el precio de la transacción más todos aquellos costes que han sido directamente atribuibles. Posteriormente, se han valorado por su coste amortizado. Los intereses devengados se han contabilizado en la cuenta de pérdidas y ganancias, aplicando el método de interés efectivo.

Los débitos por operaciones comerciales con vencimiento no superior a un año y que no tienen un tipo de interés contractual, así como los desembolsos exigidos por terceros sobre participaciones, el pago de las cuales se espera que sea en el corto plazo, se han valorado por su valor nominal.

Los préstamos y descubiertos bancarios que devengan intereses se registran por el importe recibido, neto de costes directos de emisión. Los gastos financieros y los costes directos de emisión, se contabilizan según el criterio del devengo en la cuenta de resultados utilizando el método del interés efectivo y se añaden al importe en libros del instrumento en la medida que no se liquidan en el periodo que se devengan.

Los préstamos se clasifican como corrientes salvo que la Sociedad tenga el derecho incondicional para aplazar la cancelación del pasivo durante, al menos, los doce meses siguientes a la fecha del balance.

Los acreedores comerciales no devengan explícitamente intereses y se registran por su valor nominal.

Pasivos a valor razonable con cambios en la cuenta de pérdidas y ganancias

En esta categoría se han incluido los pasivos financieros híbridos, es decir, aquellos que combinan un contrato principal no derivado y un derivado financiero y otros pasivos financieros que la empresa ha considerado conveniente incluir dentro de esta categoría en el momento de su reconocimiento inicial.

Se han valorado inicialmente por su valor razonable que es el precio de la transacción. Los costes de transacción que ha sido directamente atribuibles se han registrados en la cuenta de resultados. También se han imputado a la cuenta de resultados las variaciones que se hayan producido en el valor razonable.

b) Correcciones valorativas por deterioro

Al cierre del ejercicio, se han efectuado las correcciones valorativas necesarias por la existencia de evidencia objetiva que el valor en libros de una inversión no es recuperable.

El importe de esta corrección es la diferencia entre el valor en libros del activo financiero y el importe recuperable. Se entiende por importe recuperable como el mayor importe entre su valor razonable menos los costes de venta y el valor actual de los flujos de efectivo futuros derivados de la inversión.

Las correcciones valorativas por deterioro, y si procede, su reversión, se han registrado como un gasto o un ingreso respectivamente en la cuenta de pérdidas y ganancias. La reversión tiene el límite del valor en libros del activo financiero.

En particular, al final del ejercicio se comprueba la existencia de evidencia objetiva que el valor de un crédito (o de un grupo de créditos con similares características de riesgo valorados colectivamente) se ha deteriorado como consecuencia de uno o más acontecimientos que han ocurrido tras su reconocimiento inicial y que han ocasionado una reducción o un retraso en los flujos de efectivo que se habían estimado recibir en el futuro y que puede estar motivado por insolvencia del deudor.

MEMORIA 2018(ABREVIADA)

TRESSIS VALENCIA, SL B85403244

La pérdida por deterioro será la diferencia entre su valor en libros y el valor actual de los flujos de efectivo futuros que se han estimado que se recibirán, descontándolos al tipo de interés efectivo calculado en el momento de su reconocimiento inicial.

c) Criterios empleados para el registro de la baja de activos financieros y pasivos financieros:

Durante el ejercicio, no se ha dado de baja ningún activo ni pasivo financiero.

d) Inversiones en empresas de grupo, multigrupo y asociadas:

No se han realizado inversiones en empresas de grupo, multigrupo y asociadas.

e) Criterios empleados en la determinación de los ingresos o gastos procedentes de las distintas categorías de instrumentos financieros:

Los intereses y dividendos de activos financieros devengados con posterioridad al momento de la adquisición se han reconocido como ingresos en la cuenta de pérdidas y ganancias. Para el reconocimiento de los intereses se ha utilizado el método del interés efectivo. Los dividendos se reconocen cuando se declare el derecho del socio a recibirlo.

6. Instrumentos de patrimonio propio en poder de la empresa:

Cuando la empresa ha realizado alguna transacción con sus propios instrumentos de patrimonio, se ha registrado el importe de estos instrumentos en el patrimonio neto. Los gastos derivados de estas transacciones, incluidos los gastos de emisión de estos instrumentos, se han registrado directamente contra el patrimonio neto como menores reservas.

Cuando se ha desistido de una operación de esta naturaleza, los gastos derivados de la misma se han reconocido en la cuenta de pérdidas y ganancias.

7. Existencias:

Las existencias están valoradas al precio de adquisición o al coste de producción. Si necesitan un periodo de tiempo superior al año para estar en condiciones de ser vendidas, se incluye en este valor, los gastos financieros oportunos.

Cuando el valor neto realizable sea inferior a su precio de adquisición o a su coste de producción, se efectuarán las correspondientes correcciones valorativas.

El valor neto realizable representa la estimación del precio de venta menos todos los costes estimados de terminación y los costes estimados que serán necesarios en los procesos de comercialización, venta y distribución.

La Sociedad realiza una evaluación del valor neto realizable de las existencias al final del ejercicio, dotando la oportuna pérdida cuando las mismas se encuentran sobrevaloradas.

Cuando las circunstancias que previamente causaron la disminución hayan dejado de existir o cuando exista clara evidencia de incremento en el valor neto realizable a causa de un cambio en las circunstancias económicas, se procede a revertir el importe de esta disminución.

8. Transacciones en moneda extranjera:

No existen transacciones en moneda extranjera.

9. Impuesto sobre beneficios:

El gasto por impuesto sobre beneficios representa la suma del gasto por impuesto sobre beneficios del ejercicio así como por el efecto de las variaciones de los activos y pasivos por impuestos anticipados, diferidos y créditos fiscales.

MEMORIA 2018(ABREVIADA)
TRESSIS VALENCIA, SL **B85403244**

El gasto por impuesto sobre beneficios del ejercicio se calcula mediante la suma del impuesto corriente que resulta de la aplicación del tipo de gravamen sobre la base imponible del ejercicio, tras aplicar las deducciones que fiscalmente son admisibles, más la variación de los activos y pasivos por impuestos anticipados / diferidos y créditos fiscales, tanto por bases imponibles negativas como por deducciones.

Los activos y pasivos por impuestos diferidos incluyen las diferencias temporales que se identifican como aquellos importes que se prevén pagadores o recuperables por las diferencias entre los importes en libros de los activos y pasivos y su valor fiscal, así como las bases imponibles negativas pendientes de compensación y los créditos por deducciones fiscales no aplicadas fiscalmente. Estos importes se registran aplicando a la diferencia temporal o crédito que corresponda el tipo de gravamen al que se espera recuperarlos o liquidarlos.

Se reconocen pasivos por impuestos diferidos para todas las diferencias temporales imponibles. Por su parte, los activos por impuestos diferidos, identificados con diferencias temporales, bases imponibles negativas y deducciones pendientes de compensar, sólo se reconocen en el supuesto de que se considere probable que la Sociedad tenga en el futuro suficientes ganancias fiscales contra las cuales poder hacerlas efectivas.

Con ocasión de cada cierre contable, se revisan los impuestos diferidos registrados (tanto activos como pasivos) con objeto de comprobar que se mantienen vigentes, efectuándose las oportunas correcciones a los mismos de acuerdo con los resultados de los análisis realizados.

10. Ingresos y gastos: prestaciones de servicios realizados por la empresa:

Los ingresos y gastos se imputan en función del principio del devengo, es decir, cuando se produce la corriente real de los bienes y servicios que los mismos representan, con independencia del momento que se produzca la corriente monetaria o financiera derivada de ellos. Concretamente, los ingresos se calculan al valor razonable de la contraprestación a recibir y representan los importes a cobrar por los bienes entregados y los servicios prestados en el marco ordinario de la actividad, deducidos los descuentos e impuestos.

Los ingresos por intereses se devengan siguiendo un criterio financiero temporal, en función del principal pendiente de pago y el tipo de interés efectivo aplicable. Los servicios prestados a terceros se reconocen al formalizar la aceptación por parte del cliente. Los cuales, en el momento de la emisión de estados financieros se encuentran realizados pero no aceptados, se valoran al menor valor entre los costes producidos y la estimación de aceptación.

Los ingresos se encuentran valorados por el importe realmente percibido y los gastos por el coste de adquisición, habiéndose contabilizado según el criterio de devengo.

11. Provisiones y contingencias:

Las cuentas anuales de la Sociedad recogen todas las provisiones significativas en las cuales es mayor la probabilidad que se haya de atender la obligación. Las provisiones se reconocen únicamente en base a hechos presentes o pasados que generen obligaciones futuras. Se cuantifican teniendo en consideración la mejor información disponible sobre las consecuencias del suceso que las motivan y son reestimadas con ocasión de cada cierre contable. Se utilizan para afrontar las obligaciones específicas para las cuales fueron originalmente reconocidas. Se procede a su reversión total o parcial, cuando estas obligaciones dejan de existir o disminuyen.

12. Gastos de personal: compromisos por pensiones:

Los gastos de personal incluyen todos los sueldos y las obligaciones de orden social obligatorias o voluntarias devengadas en cada momento, reconociendo las obligaciones por pagas extras, vacaciones o sueldos variables y sus gastos asociados.

La empresa no realiza retribuciones a largo plazo al personal.

MEMORIA 2018(ABREVIADA)
TRESSIS VALENCIA, SL **B85403244**

13. Subvenciones, donaciones y legados:

Las subvenciones, donaciones y legados no reintegrables se contabilizan como ingresos directamente imputados al patrimonio neto y se reconocen en la cuenta de pérdidas y ganancias como ingresos sobre una base sistemática y racional de forma correlacionada con los gastos derivados del gasto o inversión objeto de la subvención.

Las subvenciones, donaciones y legados que tengan carácter de reintegrables se registran como pasivos de la empresa hasta que adquieren la condición de no reintegrables.

14. Combinaciones de negocios:

Durante el ejercicio no se han realizado operaciones de esta naturaleza.

15. Negocios conjuntos:

No existe ninguna actividad económica controlada conjuntamente con otra persona física o jurídica.

16. Transacciones entre partes vinculadas:

No existen transacciones entre partes vinculadas.

04 - INMOVILIZADO MATERIAL, INTANGIBLE E INVERSIONES INMOBILIARIAS

1. Análisis del movimiento comparativo del ejercicio actual y anterior del inmovilizado material, intangible e inversiones inmobiliarias y de sus correspondientes amortizaciones acumuladas y correcciones valorativas por deterioro de valor acumulado:

Movimiento del inmovilizado intangible	Importe 2018	Importe 2017
SALDO INICIAL BRUTO		
(+) Entradas		
(+) Correcciones de valor por actualización		
(-) Salidas		
SALDO FINAL BRUTO		

Movimientos amortización inmovilizado intangible	Importe 2018	Importe 2017
SALDO INICIAL BRUTO		
(+) Aumento por dotaciones		
(+) Aum. amort. acum. por efecto de actualización		
(+) Aumentos por adquisiciones o traspasos		
(-) Disminuciones por salidas, bajas y traspasos		
SALDO FINAL BRUTO		

Movimiento correcciones de valor por deterioro, inmovilizado intangible	Importe 2018	Importe 2017
SALDO INICIAL BRUTO		
(+) Correcciones valorativas por deterioro		
(-) Reversión de correc. valorativas por deterioro		
(-) Disminuciones por salidas, bajas o traspasos		
SALDO FINAL BRUTO		

Movimientos del inmovilizado material	Importe 2018	Importe 2017
SALDO INICIAL BRUTO	80.991,50	72.369,76
(+) Entradas		8.621,74
(+) Correcciones de valor por actualización		
(-) Salidas		

MEMORIA 2018(ABREVIADA)
TRESSIS VALENCIA, SL **B85403244**

Movimientos del inmovilizado material	Importe 2018	Importe 2017
SALDO FINAL BRUTO	80.991,50	80.991,50

Movimientos amortización del inmovilizado material	Importe 2018	Importe 2017
SALDO INICIAL BRUTO	67.351,68	59.396,62
(+) Aumento por dotaciones	4.731,19	7.955,06
(+) Aum. amort. acum. por efecto de actualización		
(+) Aumentos por adquisiciones o traspasos		
(-) Disminuciones por salidas, bajas y traspasos		
SALDO FINAL BRUTO	72.082,87	67.351,68

Movimiento correcciones de valor por deterioro, inmovilizado material	Importe 2018	Importe 2017
SALDO INICIAL BRUTO		
(+) Correcciones valorativas por deterioro		
(-) Reversión de correc. valorativas por deterioro		
(-) Disminuciones por salidas, bajas o traspasos		
SALDO FINAL BRUTO		

Movimientos de las inversiones inmobiliarias	Importe 2018	Importe 2017
SALDO INICIAL BRUTO		
(+) Entradas		
(+) Correcciones de valor por actualización		
(-) Salidas		
SALDO FINAL BRUTO		

Movimiento amortización inversiones inmobiliarias	Importe 2018	Importe 2017
SALDO INICIAL BRUTO		
(+) Aumento por dotaciones		
(+) Aum. amort. acum. por efecto de actualización		
(+) Aumentos por adquisiciones o traspasos		
(-) Disminuciones por salidas, bajas y traspasos		
SALDO FINAL BRUTO		

Movimiento correcciones de valor por deterioro, inversiones inmobiliarias	Importe 2018	Importe 2017
SALDO INICIAL BRUTO		
(+) Correcciones valorativas por deterioro		
(-) Reversión de correc. valorativas por deterioro		
(-) Disminuciones por salidas, bajas o traspasos		
SALDO FINAL BRUTO		

La sociedad no dispone de inmovilizados intangibles con vida útil indefinida.

Se detallan las inversiones inmobiliarias y una descripción de las mismas:

Elementos inversiones inmobiliarias	Descripción
--	--------------------

2. Arrendamientos financieros y otras operaciones de naturaleza similar sobre activos no corrientes:

MEMORIA 2018(ABREVIADA)
TRESSIS VALENCIA, SL **B85403244**

05 - ACTIVOS FINANCIEROS

1. A continuación se muestra el movimiento de los activos financieros a largo plazo:

Valores representativos de deuda lp	Importe 2018	Importe 2017
SALDO INICIAL		
(+) Altas		
(+) Traspasos y otras variaciones		
(-) Salidas y reducciones		
(-) Traspasos y otras variaciones		
SALDO FINAL		

Créditos, derivados y otros lp	Importe 2018	Importe 2017
SALDO INICIAL	8.000,00	4.000,00
(+) Altas		4.000,00
(+) Traspasos y otras variaciones		
(-) Salidas y reducciones	4.000,00	
(-) Traspasos y otras variaciones		
SALDO FINAL	4.000,00	8.000,00

Total activos financieros lp	Importe 2018	Importe 2017
SALDO INICIAL	8.000,00	4.000,00
(+) Altas		4.000,00
(+) Traspasos y otras variaciones		
(-) Salidas y reducciones	4.000,00	
(-) Traspasos y otras variaciones		
SALDO FINAL	4.000,00	8.000,00

2. Correcciones por deterioro del valor originadas por el riesgo de crédito:

No existen correcciones por deterioro del valor originadas por el riesgo de crédito.

3. Valor razonable y variaciones en el valor de activos financieros valorados a valor razonable:

a) El valor razonable se determina en su totalidad tomando como referencia los precios cotizados en mercados activos.

b) A continuación se informa el valor razonable por categorías de activos financieros así como las variaciones en el valor registradas en la cuenta de pérdidas y ganancias, así como las consignadas directamente a patrimonio neto:

Ejercicio 2018	Act. VR con cambios pyg	Act. mantenidos a negociar	Act. disponibles para venta
Ejercicio 2017	Act. VR con cambios pyg	Act. mantenidos a negociar	Act. disponibles para venta

c) No existen instrumentos financieros derivados distintos de los que se califican como instrumentos de cobertura.

4. Empresas del grupo, multigrupo y asociadas:

La entidad TRESSIS VALENCIA, SL tiene vinculación con Tressis SV, SA, con Tressis Gestión SGIIC, SA y con Tressis Previsión SL que puedan ser consideradas como empresas del grupo, multigrupo o empresas asociadas.

MEMORIA 2018(ABREVIADA)
TRESSIS VALENCIA, SL **B85403244**

06 - PASIVOS FINANCIEROS

Información sobre:

- a) Vencimiento de las deudas al cierre del ejercicio 2018:
La sociedad no tiene deudas con vencimiento superior a cinco años.
- b) No existen deudas con garantía real.
- c) No existen impagos sobre los préstamos pendientes de pago.

07 - FONDOS PROPIOS

La empresa no tenía al principio del ejercicio, ni ha adquirido durante el mismo, acciones o participaciones propias.

08 - SITUACIÓN FISCAL

1. **Gasto por impuesto sobre beneficios corriente:** en el presente ejercicio el importe registrado por gasto por impuesto sobre beneficios corriente asciende a 8.992,59 euros.
2. La antigüedad y plazo previsto de recuperación fiscal de los **créditos por bases imponibles** es la siguiente:

Ejercicio contabilización crédito	Antigüedad	Importe 2018
-----------------------------------	------------	--------------

3. **Deducción por inversión de beneficios:** a continuación se detalla el beneficio acogido a la deducción por inversión de beneficios y el detalle de las inversiones realizadas:

·No hay inversión de beneficios

Según lo estipulado en el artículo 25 de la Ley 14/2013, de 27 de septiembre, se hace constar en la memoria el detalle de la reserva por inversión de beneficios:

·No hay reserva indisponible dotada

09 - OPERACIONES CON PARTES VINCULADAS

1. No existen operaciones con partes vinculadas.
2. Las remuneraciones al personal de alta dirección son las siguientes:

Conceptos	Importe 2018	Importe 2017
-----------	--------------	--------------

3. Las remuneraciones a los miembros del órgano de administración se detallan a continuación:

Conceptos	Importe 2018	Importe 2017
-----------	--------------	--------------

10 - OTRA INFORMACIÓN

1. A continuación se detalla la plantilla media de trabajadores total:

TOTAL EMPLEO MEDIO

Ejercicio 2018	Ejercicio 2017
2,50	2,50

MEMORIA 2018(ABREVIADA)
TRESSIS VALENCIA, SL **B85403244**

2. La empresa no ha tiene acuerdos que no figuren en el balance.
3. No existen subvenciones, donaciones ni legados recibidos durante el ejercicio ni ejercicio anterior.



SONSOLES SANTAMARIA VICENTE
Consejero



CARMELO LAZARO RAMIREZ
Presidente

CARMEN MONTOUTO GONZALEZ
Secretario

